

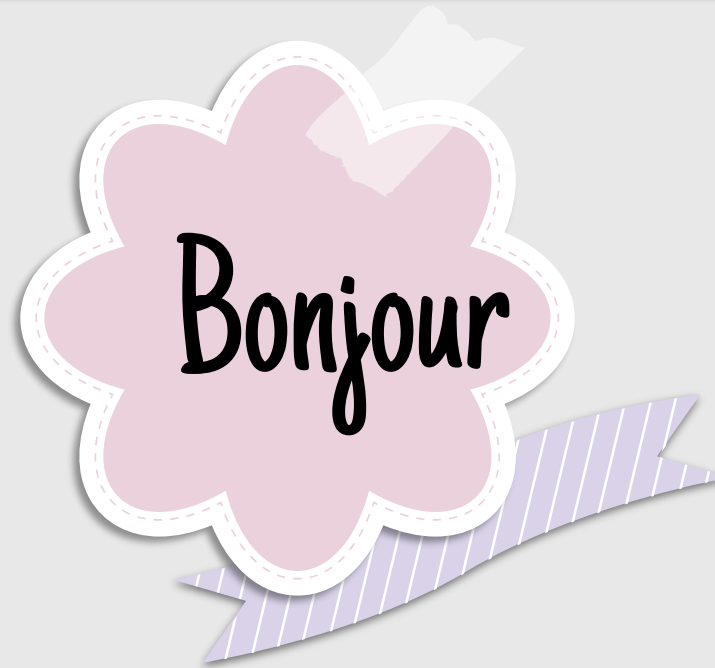
TES référents, SES  
référents, NOS référents!

Bonjour

Bienvenue

Formation provinciale  
en animation  
culturelle







Cindy Vachon

- Enseignante de communication orale au Consortium Centre Jules-Léger
  - Accompagnatrice de l'équipe du secondaire aux stages en construction identitaire de l'ACELF


# Objectifs



Démontrer l'importance de connaître des référents culturels d'ici et d'ailleurs;



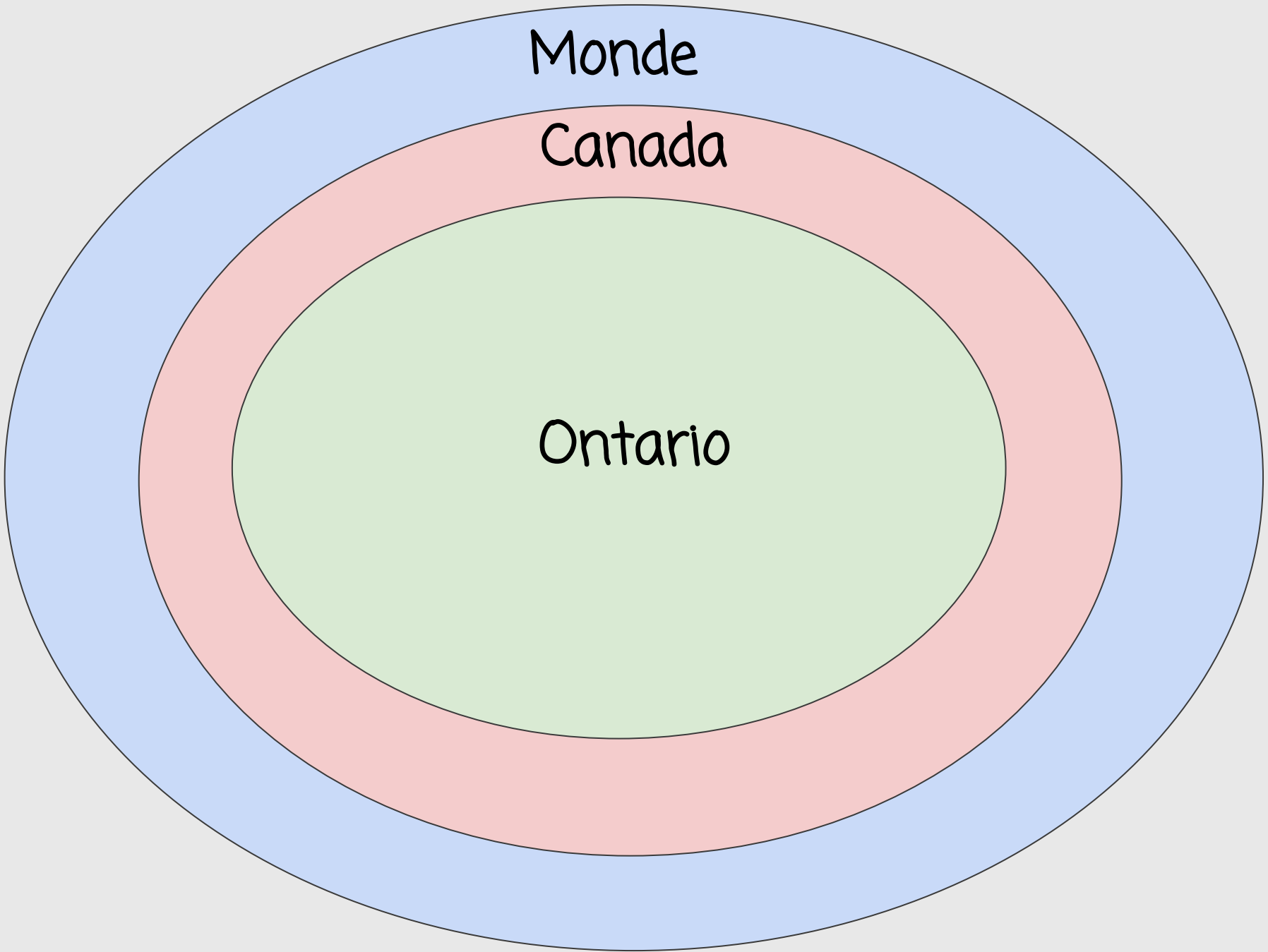
Comprendre le rôle du modèle, passeur, médiateur culturel afin de pouvoir bien appuyer l'élève dans le cheminement de sa construction identitaire;



Découvrir quelques pistes afin d'intégrer davantage les référents culturels dans notre quotidien.

01

La carte culturelle







WATATATOW





# Un modèle, un passeur, un médiateur culturel (trousse du passeur culturel -ACELF)

## Modèle

- Poursuivre à son rythme, une démarche d'appréciation, d'expérimentation et de promotion des arts et de la culture. Votre ouverture d'esprit, votre curiosité, votre transparence, votre authenticité et votre enthousiasme entraînent les autres à votre suite.

## Passeur

- Le passeur culturel accompagne la personne, élève ou adulte, dans la construction de son identité culturelle en créant des occasions signifiantes de découverte et d'expression de la culture francophone tout en étant ouvert sur d'autres cultures.

## Médiateur

- Le médiateur culturel est celui qui apprend à connaître les goûts de ses élèves afin de pouvoir leur présenter une alternative au besoin. (Exemple: L'élève n'écoute pas de la musique en français, mais il aime le rap. Lui présenter l'équivalent de ce qu'il écoute déjà, mais en français.

# Discussions, situations vécues





# Ressources

## ACELF

- Ma rentrée francosphère
- Voir grand
- Activités pédagogiques (BAP)
- Stages en CI

## Sites web

- EDUSOURCE
- Activités de l'approche culturelle de l'enseignement
- Pelf.ca
- Improtéine

## Banque de référents culturels

- Banque de référents culturels
- Idées d'intégration dans les matières scolaires

## Travailler la communication orale- Apprentissage ludique

- Activités en communication orale

## Musique et télé

- Listes de musique en français
- Idello
- TFO
- Onfr+ culture
- TV5 - Unis TV



# Merci!

Pour me joindre:

[cindy.vachon@ccjl.ca](mailto:cindy.vachon@ccjl.ca)

 @cindyv0278

 Cindy Vachon

 cindyvachonci

iMerci!



# Free themes and templates for **Google Slides** or **PowerPoint**

**NOT to be sold as is or modified!**

Read [FAQ](#) on [slidesmania.com](https://slidesmania.com)

Do not remove the [slidesmania.com](https://slidesmania.com) text on the sides.

*Sharing is caring!*

